

FICHE PRODUIT

L 30 W/880

LUMILUX® T8 | Tubes fluorescents 26 mm, culot G13



Zones d'application

- Bâtiments publics
- Éclairage de bureaux
- Industrie
- Commerces
- Supermarchés et grands magasins
- Éclairage urbain
- Utilisation en extérieur, uniquement dans des luminaires appropriés

Avantages du produit

- Technologie de lampe éprouvée

Caractéristiques du produit

- Très bon maintien du flux lumineux : 90 % tout au long de la durée de vie de la lampe
- Index de rendu des couleurs
- Gradable



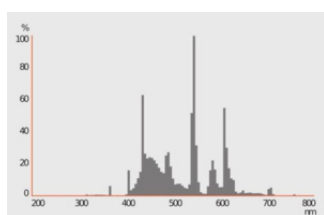
DONNÉES TECHNIQUES

DONNÉES ÉLECTRIQUES

Puissance nominale	31.80 W
Tension nominale	96 V
Intensité nominale	0,44 A

Données photométriques

Flux lumineux	2350 lm
Efficacité lumineuse	74 lm/W
Teinte de couleur (désignation)	LUMILUX SKYWHITE
Temp. de couleur	8000 K
Ra Indice de rendu des couleurs	≥80
Teinte de couleur	880
Maintien flux lumineux à 2 000 h	0.96
Maintien flux lumineux à 4 000 h	0.94
Maintien flux lumineux à 6 000 h	0.93
Maintien flux lumineux à 8 000 h	0.91
Maintien flux lumineux à 12 000 h	0.91
Maintien flux lumineux à 16 000 h	0.90
Maintien flux lumineux à 20 000 h	0.89



349620_FL_880

DIMENSIONS ET POIDS

Longueur totale	908.80 mm
Longueur du culot hors pins	895,00 mm
Diamètre	25,50 mm
Diamètre du tube	26 mm
Poids du produit	120,00 g

Durée de vie

Durée de vie	16000 h ¹⁾
Taux de survivance à 2 000 h	0.99
Taux de survivance à 4 000 h	0.99
Taux de survivance à 6 000 h	0.99
Taux de survivance à 8 000 h	0.99
Taux de survivance à 12 000 h	0.99
Taux de survivance à 16 000 h	0.90
Taux de survivance à 20 000 h [PICOS]	0.50
Durée de vie B50	20000 h

1) Avec un ballast électronique préchauffage

DONNÉES SUPPLÉMENTAIRES SUR LE PRODUIT

Culot (désignation standard)	G13
Teneur en mercure	3.0 mg

CAPACITÉS

Gradable	Oui
----------	-----

CERTIFICATS ET NORMES

Classe d'énergie efficace	G
Consommation d'énergie	32.00 kWh/1000h

Catégorisations spécifiques aux pays

Système codage internationale de lampe	FD-30/880-E-G13-26/895
Référence de commande	L 30W/880 SKYWH

Données suivant le règlement européen sur l'étiquetage énergétique EU 2019/2015


Technologie d'éclairage utilisée	OTHER_FL
Non-dirigée ou dirigée	NDLS
Sur secteur ou non secteur	NMLS
Type de culot de la source lumineuse (ou autre interface électrique)	G13
Source lumineuse connectée (SLC)	Non
Source lumineuse réglable en couleur	Non
Enveloppe	Non


Sources lumineuses à luminance élevée	Non
Protection anti-éblouissement	Non
Température de couleur proximale	SINGLE_VALUE
Déclaration de puissance équivalente	Non
Longueur	908,80 mm
Hauteur (luminaires cycliques inclus)	25.50 mm
Largeur (y compris les luminaires ronds)	25.50 mm
Coordonnées chromatiques x	0,294
Coordonnées chromatiques y	0,309
Correspondance pour l'angle de faisceau	SPHERE_360
ID EPREL	546374
Numéro de modèle	AC34121

Conseils de sécurité

– En cas de casse de lampe: www.ledvance.fr/lampecassees

TÉLÉCHARGEMENTS

Documents et certificats	Nom du document
 Déclarations de conformité	EC Declaration of Conformity - 2021 9C1-4071456-EN-01 - T8

Photométrie et fichiers pour études d'éclairage	Nom du document
 Distribution de puissance spectrale	349620_FL_880

DONNÉES LOGISTIQUES

Code produit	Unité d'emballage (Pièces/Unité)	Dimensions (longueur x largeur x hauteur)	Poids approximatif	' Volume
4008321027986	Fourreau 1	905 mm x 28 mm x 27 mm	144.00 g	0.68 dm ³
4008321027993	Carton de regroupement 25	929 mm x 150 mm x 155 mm	3910.00 g	21.60 dm ³

Le code produit mentionné décrit la petite quantité d'unité qui peut être commandée. Une unité peut contenir un ou plusieurs produits. Lorsque vous passez la commande, merci de bien vouloir entrer une unité ou un multiple d'une unité.

AVERTISSEMENT

Sous réserve de modifications. Sauf erreur ou omission. Veuillez à toujours utiliser la version la plus récente.