


PRODUCTINFORMATIEBLAD

Essential Panel Rectangular 1000x250mm 24W 830 Black

Essential Panel Rectangular | Essentials Ceiling voor standaard toepassingen

Toepassingsgebieden

- Woonruimten (woonkamers, eetkamers, slaapkamers, etc.)



Productvoordelen

- Lange levensduur, dankzij LED-technologie
- Uitstekende prijs/kwaliteit-verhouding

Productkenmerken

- LED plafondarmaturen met aluminium ombouw
- Kleurtemperatuur: 3.000 K
- Levensduur: max. 25.000 u
- IP-klasse: IP20

TECHNISCHE GEGEVENS

ELEKTRISCHE GEGEVENS

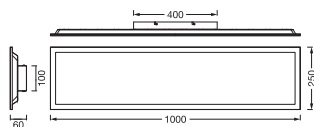
Nominale vermogen	24,00 W
Nominale spanning	220...240 V
Netfrequentie	50/60 Hz
Nominale stroom	180 mA
Inschakelstroom	0.190 A
Inschakelstroomtijd T_{h50}	380 μ s
Max. armaturen op stroomonderbreke B16 A	24
Max. aantal armaturen per leidingbeveiligingsschakelaar C10	24
Max. aantal armaturen per leidingbeveiligingsschakelaar C16	38
Arbeidsfactor λ	> 0,5
Totale harmonische vervorming	109 %
Veiligheidsklasse	I
Bedrijfsmodus	Mains voltage

Fotometrische gegevens

Lichtstroom	2100 lm
Totale lichtstroom van ingesloten lichtbronnen	3200 lm
Lichtstroom efficiëntie	88 lm/W
Kleurtemperatuur	3000 K
Lichtkleur	Warm White
Kleurweergave-index Ra	≥ 80
Standaardafwijking van kleurproeven	6 sdc _m
Flikkerwaarde Pst LM	<1
Stroboscoopeffect waarde SVM	<0.4
Fotobiologische veiligheidsgroep EN62778	RG0
Stralingshoek	110 °

AFMETINGEN & GEWICHT

Lengte	1000,00 mm
Breedte	60,00 mm
Hoogte	250,00 mm
Product gewicht	1320,00 g



PANEL ESSENTIAL 100X25

MATERIALEN & KLEUREN

Kleur van het product	Zwart
Kleur behuizing	Zwart
Body materiaal	Aluminum Steel
Materiaal afdekking	Polystyrene (PS)
Glow Wire Test volgens IEC 60695-2-12	650 °C

TOEPASSING & MONTAGE

Omgevingstemperatuur bereik	-20...+40 °C
Opslagtemperatuur	-20...+70 °C
Type aansluiting	Terminal, 3-polig (L, N, PE)
Type bescherming	IP20
Beschermklasse IK (Schok bestendi [PIM])	IK03
Dimbaar	Nee
Montagetype	Surface
Montagelocatie	Muur / Plafond
Met lichtbron	Ja
Vervangbare lichtbron	Nee

Levensduur

Levensduur L70/B50 @ 25 °C	25000 h ¹⁾
Aantal schakelcycli	12500

¹⁾ t[h]: L70 / B50 @ 25 °C (Ta), t[h]: L80 / B10 @ 25 °C (Ta), t[h]: L90 / B10 @ 25 °C (Ta)

NOODVERLICHTING

Type noodbedieningstest	Geen
-------------------------	------

CERTIFICATEN & NORMEN

Normen	CE / UKCA
Gelimiteerde oppervlaktetemperatuur	Nee
Balschot veilig	Nee
Vervangbare LED module	Niet vervangbaar

AANVULLENDE PRODUCTGEGEVENS

Product opmerking

Beschikbaar vanaf september 2025



Technische uitrusting

- Inclusief schroeven en pluggen

Veiligheidsadvies

- Het armatuur moet worden losgekoppeld van het lichtnet tijdens installatie, onderhoud en verwijdering van de kap
- Controleer wand-plafond op geschiktheid. Indien u twijfelt, zoek dan professioneel advies.
- Alle elektrische aansluitingen moeten door een installateur worden gemaakt.
- Let op, risico op elektrische schokken.
- Product in beschermingsklasse I. Alle elektrisch geleidende, metalen behuizingsdelen die tijdens bedrijf of tijdens onderhoud bij een storing spanning kunnen opnemen, moeten continu met de beschermende aardleiding zijn verbonden.

DOWNLOADS

Documenten en certificaten	Naam document
 Gebruiksaanwijzing / veiligheidsinstructies	Panel Essential Rectangular
 Conformiteitsverklaringen	CE Declaration of Conformity Panel Essential

LOGISTIEKE GEGEVENS

Productcode	Verpakkingseenheid (stuks per verpakking)	Afmetingen (lengte x breedte x hoogte)	Brutogewicht	Volume
4058075854710	Vouwdoos 1	92 mm x 1,038 mm x 302 mm	1832.00 g	28.84 dm ³
4058075854727	Verzenddoos 4	1,050 mm x 385 mm x 327 mm	9226.00 g	132.19 dm ³

De genoemde productcodes beschrijven de kleinste hoeveelheid die besteld kan worden. Eén verzendeenheid kan bestaan uit één of meer afzonderlijke producten. Bij het plaatsen van een order enkele of veelvouden van de verpakkingseenheid invoeren.

DISCLAIMER

Onder voorbehoud van verandering zonder kennisgeving. Fouten en drukfouten voorbehouden. Zorg ervoor dat u de meest recente versie gebruikt.